

Mk14 Mokinių apklausa NŠA 2020

Bendra ataskaita

Bendra informacija apie šią apklausą

Apklausos pabaigos data:	2020-12-21
Naudotas klausimynas:	Mk14 Mokinių apklausa NŠA 2020
Per prieigos kodą pakviesti dalyviai:	684
Išsiųstų/išdalintų klausimynų skaičius	0
Iš viso pakviestų dalyvių skaičius:	684
Visiškai atsakyti klausimynai	374
Grįžusių klausimynų kvota	54,7%
Iš dalies atsakyti klausimynai:	4
Atsakytų klausimynų (įskaitant iš dalies atsakytus) skaičius:	55,3%

Klausimų su atsakymų skale rezultatai





Vienu žvilgsniu: Klausimai su aukščiausiomis ir žemiausiomis vertėmis

5 aukščiausios vertės	Ø	5 žemiausios vertės	Ø
Per paskutinius 2 mėnesius aš iš kitų mokinių nesityčiojau	3,8	Kartu su mokytoju aš planuoju savo mokymąsi (tikslus, žingsnius jiems pasiekti)	2,4
Per paskutinius 2 mėnesius iš manęs mokykloje niekas nesityčiojo	3,7	Per pamokas aš turiu galimybę pasirinkti įvairaus sudėtingumo užduotis	2,5
Man yra svarbu mokytis	3,7	Mokantis nuotoliniu būdu man reikia daugiau pagalbos	2,6
Mokykloje esame skatinami bendradarbiauti	3,3	Pamokoje aš nebijau suklysti	2,6
Mano pasiekimų vertinimas man yra aiškus	3,2	Su manimi aptariamos mokymosi sėkmės	2,6

Detalūs rezultatai

Mokinių nuomonė apie mokyklą:

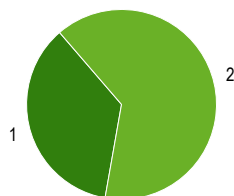
	Vidutinės vertės Ø				Kokybės įvertinimas				3-4	PA	ND
	1	2	3	4	1 Visiškai nesutinku	2 Ko gero nesutinku	3 Ko gero sutinku	4 Visiškai sutinku			
Mokytojai padeda pažinti mano gabumus					4%	16%	62%	18%	80%	371	5
Mokykloje esame skatinami bendradarbiauti					1%	9%	52%	38%	90%	374	2
Man yra svarbu mokytis					1%	3%	23%	72%	95%	376	0
Mokykloje gaunu man suprantamą informaciją apie tolesnio mokymosi ir profesijos pasirinkimo galimybes					5%	22%	50%	23%	73%	370	6

	Vidutinės vertės \bar{x}				Kokybės įvertinimas				3-4	PA	ND
	1	2	3	4	1 Visiškai nesutinku	2 Ko gero nesutinku	3 Ko gero sutinku	4 Visiškai sutinku			
Man patinka eiti į mokyklą					9%	19%	49%	24%	73%	371	5
				2,9	32	69	180	90			
Per paskutinius 2 mėnesius aš iš kitų mokinių nesityčiojau					2%	3%	13%	82%	95%	374	2
				3,8	8	10	48	308			
Per paskutinius 2 mėnesius iš manęs mokykloje niekas nesityčiojo					3%	2%	21%	74%	95%	371	5
				3,7	10	9	78	274			
Mokykloje atsižvelgiama į mano nuomonę					3%	19%	57%	21%	78%	359	17
				3,0	12	68	203	76			
Aš noriai dalyvauju mokyklos organizuojamoje socialinėje ir visuomeninėje veikloje					8%	25%	46%	22%	67%	369	7
				2,8	28	93	168	80			
Pamokoje aš nebijau suklysti					14%	29%	41%	16%	56%	375	1
				2,6	54	110	152	59			
Per pamokas aš turiu galimybę pasirinkti įvairaus sudėtingumo užduotis					18%	31%	39%	12%	51%	375	1
				2,5	67	116	147	45			

	Vidutinės vertės Ø				Kokybės įvertinimas				3-4	PA	ND
	1	2	3	4	1 Visiškai nesutinku	2 Ko gero nesutinku	3 Ko gero sutinku	4 Visiškai sutinku			
Su manimi aptariamos mokymosi sėkmės					13%	29%	44%	14%	58%	362	14
					47	105	160	50			
Kartu su mokytoju aš planuoju savo mokymąsi (tikslus, žingsnius jiems pasiekti)					15%	36%	41%	8%	49%	368	8
					55	133	152	28			
Man sekasi mokytis nuotoliniu būdu					6%	13%	53%	28%	81%	370	6
					22	48	196	104			
Mokantis nuotoliniu būdu man reikia daugiau pagalbos					15%	35%	29%	21%	50%	368	8
					56	129	107	76			
Mokytojų padedamas aš mokausi įsivertinti savo pažangą					7%	25%	54%	14%	68%	366	10
					24	93	198	51			
Mano pasiekimų vertinimas man yra aiškus					2%	10%	56%	32%	88%	372	4
					9	36	208	119			

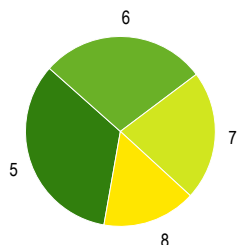
Klausimų su vienu pasirenkamu atsakymu rezultatai

Tu esi:



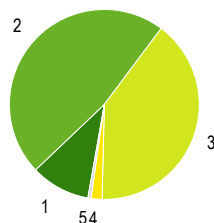
1 Berniukas	36%	135
2 Mergaitė	64%	241
Pateikti atsakymai (PA) 376		

Klasė, kurioje mokaisi:



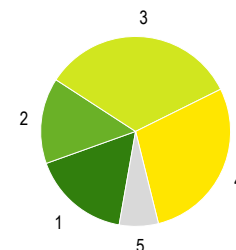
1 5 kl.	0%	0
2 6 kl.	0%	0
3 7 kl.	0%	0
4 8 kl.	0%	0
5 9 kl. (1 gimnazijos)	34%	127
6 10 kl. (2 gimnazijos)	28%	106
7 11 kl. (3 gimnazijos)	22%	83
8 12 kl. (4 gimnazijos)	16%	60
Pateikti atsakymai (PA) 376		

Tu mokaisi:



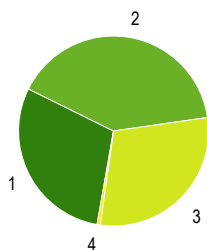
1 Labai gerai	10%	38
2 Gerai	47%	178
3 Vidutiniškai	40%	151
4 Patenkinamai	2%	7
5 Silpnai	1%	2
Pateikti atsakymai (PA) 376		

Kai mokykloje vyksta renginiai, Tu:



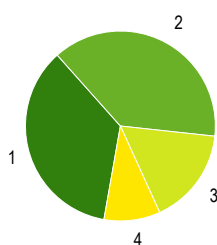
1 Visur dalyvauji, esi aktyvus, iniciatyvus	17%	63
2 Dalyvauji, kai liepia mokytojai	15%	55
3 Dalyvauji, kai kviečia draugai	34%	126
4 Dalyvauji, kai yra galimybės (patogus transporto tvarkaraštis)	28%	107
5 Nedalyvauji, nes nepatinka ir nedomina	7%	25
Pateikti atsakymai (PA) 376		

Kelionė į mokyklą ir atgal:



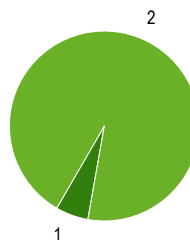
1 Ateinu pats	30%	111
2 Atvažiuoju visuomeniniu transportu	40%	152
3 Atveža tėvai	30%	111
4 Atveža mokyklinis autobusukas	1%	2
Pateikti atsakymai (PA) 376		

Atstumas nuo tavo namų iki mokyklos:



1 Arčiau negu 3 km	36%	134
2 3 - 5 km	38%	144
3 5 - 10 km	16%	62
4 Toliau negu 10 km	10%	36
Pateikti atsakymai (PA) 376		

Ar gauni mokykloje nemokamą maitinimą?



1 Gaunu	6%	21
2 Negaunu	94%	355
Pateikti atsakymai (PA) 376		

Paaiškinimai ir nurodymai, kaip įvertinti

Ataskaitos dalys

Rezultatų ataskaita struktūruota pagal klausimų tipus.

Iš pradžių rodomi klausimų su atsakymų skale rezultatai, po to - klausimų su vienu pasirinkimu atsakymu rezultatai ir atsakymai į atvirus klausimus (jei tokių buvo).

Klausimų eilės tvarka rezultatų ataskaitoje dėl to gali nesutapti su klausimų eilės tvarka klausimyne.

Klausimų tipai

Klausimai su atsakymų skale

Klausimuose su atsakymų skale respondentai pateikia atsakymą apie teiginį skalėje nuo 1 iki 4 (pvz. 1="teiginys neteisingas", 4="teiginys teisingas").

Priklausomai nuo klausimyno gali būti viena atsakymų skiltis (kokybės vertinimas) arba dvi atsakymų skiltys (kokybės vertinimas ir poreikis keistis).

Klausimai su vienu pasirinkimu arba keliais pasirinkimais

Klausimuose su vienu pasirinkimo variantu galimi įvairūs atsakymai, iš kurių respondentai gali pasirinkti vieną (ir tik vieną).

Klausimuose su keliais atsakymų variantais respondentai gali pasirinkti kelis atsakymus.

Galima naudoti abu klausimų tipus, norint įvertinti apklausos rezultatus pagal esančias kategorijas.

Atviri klausimai

Atvirose klausimuose prašoma išsakyti savo nuomonę ar vertinimą. Galimi atsakymų variantai nepateikiami.

Sąvokos, simboliai, sutrumpinimai

Ø (Vidutinė reikšmė)

Klausimuose su atsakymų skale ši vertė atspindi pateiktų klausimų vidutinę vertę (vidurkį). Skalėje nuo 1 iki 4 vertė 2,5 reiškia neutralią vertę.

Kokybės vertinimas/Poreikis keistis

Klausimuose su atsakymų skale grafikai parodo atsakymų pasiskirstymą pagal galimų atsakymų variantus procentais ir absoliučiais skaičiais.

Dalinėse ataskaitose rodomi vien tik procentai.

Teoriškai procentų suma lygi 100 procentų. Praktiškai ši vertė dėl apvalinimo netikslumų gali būti šiek tiek aukštesnė ar žemesnė.

PA (Pateikti atsakymai)

Asmenų, pateikusių atsakymą į klausimą, skaičius.

Neįskaičiuoti tie asmenys, kurie pasirinko atsakymo variantą "Nėra duomenų".

Dalinėse ataskaitose reikšmė PA rodo tų respondentų skaičių, kurie atitinka nurodytus kriterijus ir kurie taip pat pateikė atsakymą į klausimą. Jei PA reikšmė yra mažesnė negu 10, dėl duomenų apsaugos rezultatai nebus rodomi, kad būtų užtikrintas respondentų anonimiškumas.

ND (Nėra duomenų)

Asmenų, pasirinkusių variantą "Nėra duomenų", skaičius

3–4

Respondentų dalis (procentais), kurie klausime su atsakymų skale pasirinko atsakymą 3 arba 4. Dėl apvalinimo netikslumų gali skirtis reikšmės grafike ir vertė skiltyje «3–4».

Nurodymai dėl vertinimo

Grįžusių klausimynų kvota

Grįžusių klausimynų kvota rodo, kokį atgarsį sukėlė Jūsų apklausa. Analizuokite kvotos reikšmę, remdamiesi tokiais klausimais: Ar kvota atitinka mūsų lūkesčius? Ar kvota didelė/maža dėl apklausos organizavimo ypatumų ar dėl turinio? Ko galima pasimokyti, kad kvota ateityje būtų didesnė?

Klausimai su aukščiausiomis/žemiausiomis vertėmis

Aukščiausios vertės: Galite nurodyti privalumus: čia esame stiprūs. Tuo galime didžiuotis. Kaip puoselėti šiuos privalumus ateityje?

Žemiausios vertės: Galite nurodyti trūkumus: tai trukdo mūsų darbui. Su kuo susiję šie trūkumai? Ar rezultatai atitinka mūsų lūkesčius? Kaip geriau suvokti respondentų požiūrį?

Poreikis keistis: Čia turime pasistengti. Ryškėja poreikis tobulinti veiklą. Kodėl pokyčiai būtini? Kas įvyks, jei nesiimsime jokių priemonių? Ar tai trukdo mūsų darbui?

Dėmesio: Priklausomai nuo apklausos rezultatų "žemiausios vertės" gali būti palyginti aukštos ir todėl gali būti traktuojamos kaip pozityvios (t. y. ne kaip "trūkumai")

Vidutinės vertės

Kokybės įvertinimas. Vidutinės vertės, aukštesnės nei 2,5, traktuotinos kaip pozityvios, o žemesnės nei 2,5, kaip negatyvios.

Respondentų, kurie pasirinko vieną iš teigiamų atsakymų (3–4), procentas rodo, kurie teiginiai apie kokybę sulaukė didesnio (ar mažesnio) palaikymo.

Atsižvalgdama į esamą būklę, mokyklos bendruomenė turėtų diskutuoti, kada, respondentų nuomone, galima tikėtis teigiamų rezultatų.

Poreikis keistis. Vertės, aukštesnės nei 2,5, signalizuoja apie reikšmingą poreikį keistis.

Respondentų, kurie poreikį keistis vertina labiau kaip būtiną ar nedelsiant būtiną (atsakymai 3–4), rodo, kuriose veiklos srityse poreikis keistis yra vertinamas kaip labai reikšmingas. Atsižvelgdama į išteklius ir galimybes, mokyklos bendruomenė turi nutarti, kurias veiklas tobulinti pirmiausia.

Atsakymų pasiskirstymas

Klausimuose su atsakymų skale atsakymų pasiskirstymas rodo, kaip varijuoja atsakymai. Kuo mažiau atsakymai varijuoja, tuo tiksliau vidutinė vertė charakterizuoja pasiskirstymą. Jei atsakymai labai varijuoja, derėtų analizuoti, kodėl taip yra.

Kiti klausimai

Rezultatų reikšmė

Ką šie rezultatai sako atskiriems asmenims, mokytojams dalykininkams, klasių vadovams, visai mokyklai, mokiniams, tėvams? Ką šis rezultatas reiškia man, kaip mokytojui? Mums, kaip mokyklos bendruomenei? Ką jie reiškia mano mokiniams?

Šašajos su turima patirtimi ir kitais duomenų šaltiniais.

Ar tikėjaisi tokių rezultatų? Ar jie atitinka mano lūkesčius? Ar jie mane nustebino/suglumino? Ar yra kitų duomenų šaltinių, kurie patvirtina šių rezultatų teisingumą?

Šašajos ir priežastys

Kaip siejasi atskiri rezultatai? Kaip paaiškinti tam tikrus privalumus ir trūkumus? Kaip galėtume glaustai apibūdinti mūsų mokyklos veiklos kokybę?

Išvados ir priemonės

Kokias išvadas galime padaryti iš tokių rezultatų? Kokius tikslus kelsime? Kokiomis priemonėmis tuos tikslus realizuosime? Kiek laiko mums prireiks?

Kita informacija

Čia rasite daugiau patarimų, kaip vertinti gautus rezultatus ir kaip į rezultatų aptarimą įtraukti visas suinteresuotas puses.

<http://www.iqesonline.lt/ivertinimopatarimai>